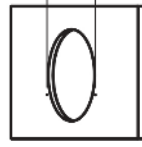


handleiding CN klokken 52mm

geschikt voor:

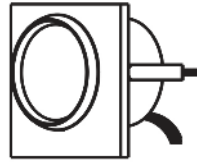
- CN brandstofmeter
- CN watermeter
- CN vuilwatermeter
- CN koelwatermeter
- CN oliedruk meter
- CN roerstand meter
- CN trimmeter

$\Phi 52-53\text{mm}(2")$




A

Foto A: Maak voor het installeren ten eerste in het paneel een gat met diameter 52-53mm. Zorg dat er achter het paneel een ruimte van 70 mm overblijft.



B

Foto B: Plaats de meter in het gat



C

Foto C: Gebruik M4-moer en C-type beugel om de meter te monteren.

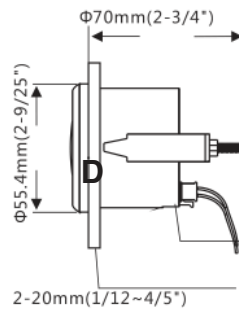


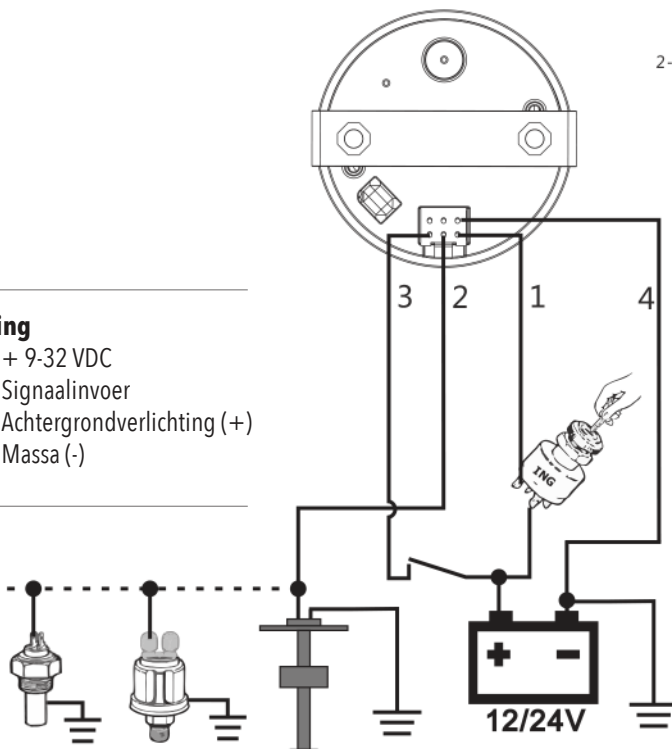
Foto D: Afmetingen

Aansluiting

1. Rood + 9-32 VDC
2. Zwart Signaalinput
3. Oranje Achtergrondverlichting (+)
4. Blauw Massa (-)

Specificatie

- Bedrijfsspanning: 9 ~ 32VDC,
Bedrijfsstroom: $\leq 60\text{mA}$
Bedrijfstemperatuur: -30 ~ + 75 graden
Opslagtemperatuur: -40 ~ + 85 graden



Bedrading schema